

# PİYASA YORUMU

## ARAŞTIRMA

<https://halkyatirim.com.tr/halkyatirimadmin/Login/Index>

 **HALKYATIRIM**

[halkyatirim.com.tr](https://halkyatirim.com.tr) | 444 42 55

## Teknoloji şirketleri öncülüğünde yaşanan satışlar ve FED'in faiz indirimleri konusunda daha ölçülü bir yaklaşım sergileyeceği beklentisiyle, ABD piyasaları satıcılı seyir izledi

*Ankara Kahramankazan'daki TUSAŞ tesislerine yönelik terör saldırısında şehit olan vatandaşlarımıza Allah'tan rahmet, ailelerine sabır ve başsağlığı, yaralılarımıza acil şifalar diliyoruz.*

### Dün piyasalarda neler oldu?

Teknoloji şirketleri öncülüğünde yaşanan satışlar ve FED'in faiz indirimleri konusunda daha ölçülü bir yaklaşım sergileyeceği beklentisiyle, ABD piyasaları satıcılı seyir izledi. ABD'li elektrikli otomobil üreticisi Tesla'nın geliri, yılın üçüncü çeyreğinde geçen senenin aynı dönemine kıyasla %8 artarak 25,2 milyar dolara çıktı. Tesla, 2023'ün üçüncü çeyreğinde 23,4 milyar dolar gelir elde etmişti. Net karı ise yılın üçüncü çeyreğinde geçen senenin aynı dönemine kıyasla %17 artışla 2,2 milyar dolara ulaştı. Tesla'nın net karı, geçen yılın aynı döneminde 1,9 milyar dolar olmuştu. Tesla'nın geçen senenin aynı döneminde 53 sent olan hisse başına karı da üçüncü çeyrekte 62 sente yükseldi. Şirketin araç üretimi yıllık bazda %9, teslim ettiği araç sayısı da %6 artış kaydetti. IBM'in bu yılın üçüncü çeyreğinde elde ettiği gelir geçen yılın aynı dönemine kıyasla %1 artarak 15 milyar dolara yükseldi. IBM, geçen yılın aynı döneminde 14,8 milyar dolar gelir elde etmişti. Geçen senenin üçüncü çeyreğinde 1,7 milyar dolar net kar açıklayan şirket, bu yılın aynı döneminde 330 milyon dolar net zarar bildirdi. Kurum, 2024'ün üçüncü çeyreğinde hisse başına 36 sent zarar etti. IBM, geçen yılın üçüncü çeyreğinde hisse başına 1,84 dolar kar etmişti. IBM'in, şirketin bilançosuna ilişkin değerlendirmesinde, yapay zekada büyük bir ivme görmeye devam ettiklerini, şirketin yapay zeka iş portföyünün bir önceki çeyreğe göre 1 milyar doların üzerinde arttığını ve 3 milyar doların üzerine çıktığını bildirdi.

Makro veri tarafında; ABD Mortgage Bankalar Birliği ipotek başvuru araştırmasına göre, 18 Ekim haftasında mevsimsel faktörlerden arındırılmış, yeniden finansman ve alım kredilerini içeren mortgage başvuru faaliyetini içeren piyasa endeksi %6,7 düşüşle 214,8 puana indi. MBA'nın yayımladığı haftalık rapora göre, satın alma endeksi %5,1 düşüşle 131,3 puana, refinansman endeksi ise %8,4 düşüşle 672,6 puana geriledi. Söz konusu haftada, 30 yıllık mortgage faiz oranı değişmeyerek %6,52 seviyesinde kaldı. ABD'de ikinci el konut satışları verisi ise Eylül'de aylık %1 düşerken, medyan konut fiyatı üst üste 15. ayda yıllık bazda artarak 404.500 dolar oldu. Öte yandan, Fed, "Bej Kitap" raporunda, Eylül ayının başından bu yana neredeyse tüm bölgelerde ekonomik faaliyette "çok az" değişiklik görülüyor ancak iki bölgede ılımlı büyüme kaydedildiği belirtildi. ABD'de liman işçilerinin kısa süren grevinin yalnızca küçük geçici kesintilere neden olduğuna, kasırga hasarlarının da mahsulleri etkilediği ve etkilenen bölgede iş faaliyetleri ile turizmde duraklamalara neden olduğu kaydedildi. İstihdamda hafif artış yaşandığı, bölgelerin yarısından fazlasının istihdamda hafif veya orta düzeyde büyüme bildirdiği aktarıldı. Raporda, enflasyonun ılımlı seyrini sürdürdüğü, çoğu bölgede satış fiyatlarının hafif veya orta düzeyde arttığı belirtildi.

ABD tahvil faizlerindeki fiyatlamalarda, ABD 10 yıllık tahvil faizi %4,23, 2 yıllık tahvil faizi ise %4,05 seviyesinden işlem gördü. VIX endeksi ise 18,37'den 18,20 seviyesine geriledi.

Bu gelişmelerle ABD piyasaları günü satıcılı seyirle tamamladı. S&P 500 endeksi %0,92 kayıpla 5.797,40, Dow Jones endeksi %0,96 düşüşle 42.514,95, Nasdaq endeksi %1,60 gerilemeyle 18.276,65 seviyesinden günü tamamladı.

Avrupa piyasalarında, yatırımcıların ABD Hazine getirilerine ve şirketlerin yılın üçüncü çeyreğine ilişkin finansal sonuçlarına odaklanmasının ardından, satıcılı seyir izlendi. Ayrıca, Avrupa Merkez Bankası Başkanı Christine Lagarde'ın açıklamaları takip edildi. Lagarde, faiz indrimi kararlarında ihtiyatlı olmaları gerektiğini ifade etti. Euro Stoxx 50 endeksi %0,36 kayıpla 4.921,45, DAX endeksi %0,23 kayıpla 19.377,62, CAC 40 endeksi %0,50 kayıpla 7.497,48 seviyesinden, FTSE 100 endeksi ise %0,58 kayıpla 8.258,64 puandan günü kapattı.

ABD tahvil faizlerindeki fiyatlamalara baktığımızda, ABD 10 yıllık tahvil faizi %4,22, 2 yıllık tahvil faizi ise %4,06 seviyesinden işlem gördü. VIX endeksi ise 18,20'den 19,24 seviyesine yükseldi.

### Bugün ne bekliyoruz?

Asya piyasaları, Japonya hariç satıcılı seyir izliyor. Japonya Merkez Bankası Başkanı Kazuo Ueda, enflasyonun ana eğiliminin yavaş şekilde yükseldiğini belirterek, enflasyonda sürdürülebilir şekilde %2 seviyesine ulaşmanın hala zaman aldığını ifade etti. BoJ'nin hala oldukça gevşek bir parasal duruş sergilediğine işaret eden Ueda, enflasyon beklentilerini yeni bir seviyeye yükseltmek istediklerini aktardı. Ueda, Japonya'da iş gücü açığının ücretleri olumlu yönde etkilediğine dikkati çekerek, enflasyonun ana eğiliminin yavaş şekilde yükseldiğini ifade etti. Ueda, bundan sonra faiz artışlarının uygun boyutunu belirlemenin "çok zor" olduğu değerlendirmesinde bulundu. Öte yandan, bu sabah açıklanan Japonya'da JibunBK öncü hizmet PMI MD verisi Ekim ayında 49,3 değerini aldı. Önceki veri, 53,1 seviyesinde gerçekleşmişti.

Nikkei yatay seyir izlerken, Shanghai %0,50, Endonezya %0,82, Hang Seng endeksi %1,00, Nifty 50 endeksi ise %0,01 satıcılı seyir izliyor.

ABD vadelilerinde ise alıcılı seyir hakim.

ABD'de bugün Chicago Fed Ulusal Aktivite Endeksi, Haftalık İşsizlik Maaşı Başvuruları, S&P Global İmalat ve Hizmet PMI'lar, Yeni Konut Satışları ve Kansas City Fed İmalat Aktivitesi verileri takip edilecek. Euro Bölgesi tarafında da Öncü İmalat ve Hizmet PMI verileri takibimizde olacak. Ekim ayında İmalat PMI verisinin 45,3, Hizmet PMI verisinin ise 51,7 seviyesinde gerçekleşmesi bekleniyor. Önceki verilerde İmalat PMI 45, Hizmet PMI verisi ise 51,4 seviyesinde gerçekleşmişti.

### Gelecek gündemde neler var?

Yarın ABD tarafında Dayanıklı Mal Siparişleri, Michigan Üniversitesi Tüketici Hissiyatı final verisi ve Kansas City Fed Hizmet Aktivitesi verileri takip edilecek.

## ABD Piyasaları

Değişimler	Kapanış	Günlük değ.	Haftalık değ.	Aylık değ.	Yıllık değ.
Dow Jones	42,515.0	▼ -0.96%	▼ -1.67%	▲ 5.38%	▲ 12.80%
Nasdaq	18,276.7	▼ -1.60%	▼ -0.53%	▲ 9.50%	▲ 21.75%
S&P 500 Vadeli*	5,848.5	▲ 0.18%	▼ -0.97%	▲ 6.73%	▲ 21.34%

## Avrupa Piyasaları

Değişimler	Kapanış	Günlük değ.	Haftalık değ.	Aylık değ.	Yıllık değ.
Dax	19,377.6	▼ -0.23%	▼ -1.05%	▲ 5.88%	▲ 15.68%
FTSE 100	8,258.6	▼ -0.58%	▼ -1.51%	▲ 0.94%	▲ 6.79%
MSCI Europe	2,132.9	▼ -0.62%	▼ -1.43%	▼ -0.73%	▲ 5.57%

## Asya Piyasaları ve Asya GOÜ Piyasaları

Değişimler	Kapanış	Günlük değ.	Haftalık değ.	Aylık değ.	Yıllık değ.
Shanghai Bileşik*	3,278.7	▼ -0.73%	▲ 0.52%	▲ 19.81%	▲ 10.21%
Kospi	2,584.4	▼ -0.59%	▼ -0.36%	▲ 1.91%	▼ -2.67%
Hong Kong*	20,500.9	▼ -1.25%	▼ -1.46%	▲ 19.21%	▲ 20.26%
S&P BSE Sensex - Hindistan	80,065.3	▼ -0.02%	▼ -1.43%	▼ -1.83%	▲ 10.83%
IDX Composite - Endonezya	7,756.9	▼ -0.39%	▼ -0.04%	▲ 0.70%	▲ 6.66%
TAIEX - Tayvan	23,221.1	▼ -0.49%	▼ -1.13%	▲ 9.82%	▲ 29.50%
MSCI GOU Asya	633.9	▲ 0.22%	▲ 0.97%	▲ 8.13%	▲ 16.84%

## Diğer Gelişmekte Olan Ülke Piyasaları

Değişimler	Kapanış	Günlük değ.	Haftalık değ.	Aylık değ.	Yıllık değ.
BIST 100 - Türkiye	8,714.7	▼ -1.40%	▼ -3.20%	▼ -10.81%	▲ 16.66%
WIG - Polonya	81,087.1	▲ 0.17%	▼ -0.98%	▼ -0.80%	▲ 3.35%
Prag SE - Prag	1,639.8	▲ 0.52%	▲ 1.66%	▲ 3.01%	▲ 15.97%
S&P/BMV IPC - Meksika	52,142.1	▼ -0.43%	▼ -0.61%	▲ 2.07%	▼ -9.14%
Merval - Arjantin	1,774,318.6	▼ -1.84%	▼ -1.51%	▲ 3.06%	▲ 90.85%
Tel Aviv 35 - İsrail	2,155.4	▼ -1.00%	▲ 0.83%	▲ 4.03%	▲ 16.27%
Tedavul All - Suudi Arabistan	11,901.8	▼ -0.46%	▼ -0.05%	▼ -1.63%	▼ -0.25%
FTSE/JSE All - Endonezya	86,464.2	▼ -0.33%	▼ -0.14%	▲ 6.27%	▲ 12.45%
DFM General - Birleşik Arap Emirlikleri	4,464.2	▼ -0.07%	▲ 0.12%	▲ 2.09%	▲ 9.96%

\*Haftalık değişim, önceki haftanın son işlem günü; aylık değişim, önceki ayın son işlem günü; yıllık değişim ise yılın son işlem gününe göre değişimi ifade eder.

## Küresel piyasalardaki zayıf seyrin de etkisiyle endeksteki kırılmanın devam edeceğini düşünüyoruz

### Dün piyasalarda neler oldu?

BIST 100 endeksi güne %0,17 artışla 8.853,83 puandan başladı. Endeks hafif alıcılı açılışın ardından satıcılı bir seyir izlerken, gün ortasında gelen alımlarla birlikte 8.730 seviyesinden 8.850 seviyesine kadar yükseldi. Ancak TUSAŞ tesislerine yönelik terör saldırısı haberi sonrasında endeks, yönünü hızlı bir şekilde negatife çevirdi ve günü %1,40 kayıpla 8.714,69 seviyesinden tamamladı. Endeks gün içerisinde en yüksek 8.867,10, en düşük 8.664,02 seviyesini gördü. Bankacılık endeksi %1,20, sanayi endeksi %1,30 değer kaybetti. İşlem hacmi 83,8 milyar TL seviyesinde gerçekleşti.

### Bugün ne bekliyoruz?

Küresel piyasalardaki zayıf seyrin de etkisiyle endeksteki kırılmanın devam edeceğini düşünüyoruz.

Makro tarafta veri akışı bulunmuyor.

### Gelecek gündemde neler var?

Haftanın devamında yarın Hazine ve Maliye Bakanımız Sayın Mehmet Şimşek'in ABD'de katılacağı panelde konuşma yapması bekleniyor. Makro veri tarafında ise Reel Kesim Güven Endeksi ve Kapasite Kullanım Oranı verileri takip edilecek. Eylül ayında Reel Kesim Güven Endeksi 99,2 seviyesinde gerçekleşmesi beklenirken, Kapasite Kullanım Oranı %74,9 seviyesinde gerçekleşmişti.

BIST Verileri			
Endeksler	BIST 100	BIST Banka	BIST Sınai
Kapanış	8,714.7	11,946.0	11,790.9
Günlük Değ.	▼ -1.40%	▼ -1.20%	▼ -1.30%
Haftalık Değ.	▼ -0.90%	▼ -1.93%	▼ -0.88%
Yıllık Değ.	▲ 16.66%	▲ 37.04%	▲ 2.25%
Hacim (milyar TL)	83.8	20.2	36.4
Günlük Değ.	▼ -1.86%	▲ 1.75%	▼ -4.76%
3 Aylık Ortalama Hacim (milyar TL)	80.4	16.7	44.5
Günlük Değ. - 3 Aylık Ort.	▲ 4.23%	▲ 21.35%	▼ -18.36%

\*Haftalık değişim, önceki haftanın son işlem günü; yıllık değişim ise yılın son işlem gününe göre değişimi ifade eder.

Türkiye Kapanışının Ardından Piyasalar			
	Türkiye Kapanışı	Türkiye Açılışı Öncesi	Değişim
\$/TL	34.2917	34.2640	▼ -0.08%
€/Ş	1.0784	1.0790	▲ 0.06%
Altın	2,710.7	2,727.8	▲ 0.63%

\*Türkiye Açılışı Öncesi için belirtilen rakamlar, bir önceki günün kapanış verileridir.

Türkiye - Ülke Risk Primleri (CDS)					
Değişimler	23/10/24	Günlük değ.	Haftalık değ.	Aylık değ.	Yıllık değ.
Türkiye 2 Yıllık	150.7	● -2.55%	● -2.52%	● 1.4%	● -48.8%
Türkiye 5 Yıllık	270.4	● -1.36%	● -1.30%	● 0.8%	● -34.1%
Türkiye 10 Yıllık	357.4	● -0.93%	● -0.81%	● 0.7%	● -23.4%

## Tahvil ve Döviz Piyasaları

Küresel tarafta veri akışının zayıf olduğu günde tahvil piyasaları sınırlı satıcılı seyir izledi. Gün içinde ABD 10 yıllık tahvil faizi 3 bp artışla %4,24, Almanya 10 yıllık tahvil faizi 1 bp artışla %2,32 seviyesinden işlem gördü.

Türkiye'nin Dolar cinsi CDS risk primi ve Eurobond faiz getirilerinde yatay seyir izlendi. Türkiye'nin 5 yıllık Dolar cinsi CDS risk primi artışla 274 bp'dan işlem görürken, Mayıs 2034 vadeli 10 yıllık Eurobond faiz getirisi %7,17 seviyesinden işlem gördü.

Döviz tarafında majör para birimleri ABD Dolar'ı karşısında değer kaybetti. Euro / Dolar paritesi 1,0778 seviyesine gerilerken, Dolar Endeksi 104,431 seviyesine yükseldi. Dolar / TL kuru ise 34,29 seviyesinden işlem gördü.

Yurt içi tarafta TL tahvil piyasalarında sınırlı satıcılı seyir izlendi. Ağustos 2026 vadeli 2 yıllık gösterge tahvil bileşik faizi 7 bp artışla %42,92, 10 yıllık gösterge tahvil bileşik faizi ise 14 bp artışla %30,04 seviyesinden günü tamamladı. BİST Kesin Alım Satım Pazarı'nda işlem hacmi 11,8 milyar TL'ye yükseldi.

TL likidite tarafında TCMB 1 milyar TL'lik haftalık repo dönüşünü 1 milyar TL olarak yenilerken, APİ ile haftalık repo fonlama tutarı 5 milyar TL ile değişiklik sağlamadı.

10 Yıllık Tahvil Faizleri (\$ / € / £ / ¥)				
Ülkeler	Son Getiri (%)	Net Değişim		
		Günlük	Haftalık	Ybb
Türkiye	7.17	-0.01	0.17	0.09
ABD	4.24	0.03	0.17	0.37
İngiltere	4.21	0.05	0.00	0.53
Almanya	2.32	0.01	0.13	0.31
Fransa	3.05	-0.01	0.15	0.51
İspanya	3.10	-0.01	0.00	0.14
İtalya	3.53	-0.02	0.17	-0.21

Gelişmekte Olan Ülke Para Birimleri				
	Son Fiyat	Değişim (%)		
		Günlük	Haftalık	Ybb
Türk Lirası	34.29	0.11	0.10	16.36
G. Afrika Randı	17.78	0.69	1.04	-2.77
Rus Rublesi	96.40	0.34	-0.36	8.01
Meksika Pesosu	19.98	0.11	0.49	17.65
Kore Wonu	1,383	0.21	0.96	6.78
Hindistan Rupee	84.08	-0.01	0.01	0.99
Endonezya Rupiah	15,660	0.56	1.18	1.73
Macar Forintı	373.78	0.84	1.51	7.75
Brezilya Reali	5.72	0.57	0.52	17.93

TL Piyasa Faiz Oranları	
	(%)
Politika Faizi (Haftalık Borç verme)	50.00
Gecelik Borç Al. / Borç Ver. Faizi	47 / 53
TCMB Ağır. Ort. Fon.	50.00
TLREF	49.18
TCMB Toplantı Tarihi	21 Kasım 2024

## Yurt İçi Haberler

**Tüketici Güven Endeksi** Ekim'de, aylık bazda üst üste 3. defa olmak üzere, %3,0 artışla 80,6'ya yükseldi (Önceki: 78,2, +%2,4).

**Borsa İstanbul'da**, bugün gerçekleşecek işlemlerin takası, 29 Ekim Salı gününün Cumhuriyet Bayramı tatili olması nedeniyle 30 Ekim Çarşamba günü gerçekleştirilecek.

**Hazine ve Maliye Bakanımız Şimşek**, G20 ve Dünya Bankası toplantıları için geldiği ABD'deki temaslarının ilk gününde bir dizi toplantıya katıldı ve ikili görüşme gerçekleştirdi. Şimşek'in katılımıyla, Dünya Bankasıyla enerji verimliliği, taşkın ve kuraklık risk yönetimi, yeşil geçiş ve deprem bölgesindeki sanayi sitelerinin yeniden imarına yönelik 4 önemli proje için kredi anlaşması imzalandı. Bahse konu projeler, Çevre, Şehircilik ve İklim Değişikliği, Tarım ve Orman ile Sanayi ve Teknoloji bakanlıkları tarafından uygulanacak. Projeler, kamu binalarında enerji verimliliğini artırmayı, afetlere karşı dayanıklılığı güçlendirmeyi, yeşil geçişten olumsuz etkilenebilecek grupları desteklemeyi ve deprem bölgesindeki mikro, küçük ve orta ölçekli işletmelerin faaliyetlerinin sürdürülebilirliğini sağlamayı hedefliyor.

**JPMorgan**, Türk bankalarının değerlendirme seviyelerinin, yabancı yatırımcılar için cazibesini koruduğunu ve Türk bankacılık sektörüne olan yoğun ilgiyi desteklediğini söyledi.

**IMF Türkiye misyonu başkanı Walsh**, Türkiye'nin 1 Ocak'ta yapacağı asgari ücret artışında, geçen yıl olduğu gibi enflasyonun ciddi şekilde yükselmesine yol açacak bir artış yapmaması gerektiğini ve en yoksul kesime destek önlemlerine odaklanması gerektiğini söyledi. Türk bankalarının değerlendirme seviyelerinin, yabancı yatırımcılar için cazibesini koruduğunu ve son dört ay içinde gerçekleşen Rabobank Türkiye'nin Rönesans Holding'e satışı ve Lübnan'ın Bank Audi'sinin Türkiye'deki iştiraki olan Odeabank'ın satışı ile kendini gösterdiğini belirtti.

**Morgan Stanley yayımladığı raporda**, USDTRY'nin 2024 sonu için 36 tahminlerine göre daha güçlü gelebileceğini ve 2025 sonuna ilişkin 43 olan tahminlerini de koruduklarını açıkladı. 12 aylık enflasyon beklentilerinin %27 olduğunu belirten Morgan Stanley, 24 aylık vadeli enflasyon beklentilerini ise yıllık %18 seviyesinde tuttu.

**HSBC'nin**, Türkiye ile ilgili analizinde Türkiye'nin büyüme, cari denge ve enflasyon gibi makro ekonomik göstergelerine yönelik saptamalarda bulunurken, enflasyonun ılımlı bir seyre ulaşmasına rağmen hâlâ yüksek olduğu mesajını verdi. HSBC tarafından hazırlanan analizde, Türkiye'de ekonomik dönüşümün kapsamlı bir biçimde rayında olduğu belirtildi. Notta ödemeler dengesi dinamiklerinin önemli ölçüde iyileşme sergilediği ifade edildi. Enflasyonun ılımlı olduğunu ancak rahatlayabilmek için henüz çok yüksek seviyelerde olduğu belirtildi. Parasal gevşemenin Türkiye'de önümüzdeki sene daha rahat bir şekilde başlayabileceğine inandıkları belirtildi.

## Yurt Dışı Haberler

**Rusya Devlet Başkanı Vladimir Putin**, Rusya Federasyonu'na bağlı Tataristan Cumhuriyeti'nin başkenti Kazan'da düzenlenen BRICS Liderler Zirvesi'nin genişletilmiş toplantısında konuştu. Küresel ticaretin ve dünya ekonomisinin önemli değişikliklerden geçtiğini vurgulayan Putin, "Öte yandan, ticari faaliyetlerin merkezi giderek gelişen pazarlara kayıyor. Çok kutuplu bir model oluşuyor ve bu da öncelikle küresel Güney ve Doğu ülkeleri ve tabii ki BRICS ülkeleri sayesinde yeni bir büyüme dalgası başlatıyor" şeklinde konuştu.

**Yönetim Konseyi üyesi Robert Holzmann**, yukarı yönlü enflasyon riskleri devam etse de Avrupa Merkez Bankası'nın bu yıl faiz oranlarını büyük olasılıkla 25 baz puan daha düşüreceğini söyledi.

**Avusturya Merkez Bankası başkanı**, aynı zamanda ne de bir duraklamanın göz ardı edilemeyeceğini söyledi.

**Japonya Maliye Bakanı Katsunobu Kato**, döviz piyasasında yenin değerini düşüren 'tek yönlü, hızlı' hareketlerden duyduğu endişeyi dile getirdi. Kato, "Döviz kurlarının istikrarlı bir şekilde hareket etmesi önemlidir. Spekülatif hareketler de dahil olmak üzere döviz kuru hareketlerini dikkatle izliyoruz" dedi.

**BoE Başkanı Bailey**, İngiltere'nin Eylül ayında hedefin altına düşen enflasyon oranının enerji fiyatlarıyla ilgili tarihsel faktörlerden kaynaklandığını ve hizmet fiyatları enflasyonunun daha da düşmesi gerektiğini söyledi.

**Nvidia'nın CEO'su Huang**, Avrupa Birliği'nin yapay zekaya yatırım yapma konusunda ABD ve Çin'in çok gerisinde kaldığını söyledi. Avrupa'da Fransa'nın Mistral ve Almanya'nın Aleph Alpha gibi sadece bir avuç yapay zeka şirketi varken, blok Ağustos ayında yürürlüğe giren yapay zekayı yönetmek için dünyanın ilk kapsamlı kurallarını kabul etti.

**Köln Yüksek Bölge Mahkemesi**, Deutsche Bank'ın Postbank'ı satın alımı sürecinde hissedarlarına yeterli ödeme yapmadığı iddiasıyla açılan davada, kararını hissedarlar lehine verdi. Davada, Postbank'ın eski hissedarları Deutsche Bank'ın 2010 yılında hisse başına 25 euro ödeyerek satın aldığı bankanın, bu değerden daha fazla olduğunu savundu. Davacılar, Deutsche Bank'ın Postbank'taki ilk %30'luk hissesini Lehman Brothers'ın çöküşünden önce hisse başına 57,25 euroya aldığı fiyatı talep etti.

## Şirket Haberleri

**Tav Havalimanları (TAVHL, Sınırlı Pozitif):** Şirketin net satışları 2024 yılının üçüncü çeyreğinde bir önceki yılın aynı dönemine göre piyasa beklentisine paralel %55,2 artışla 18.365 milyon TL'ye yükseldi. Brüt kar 3Ç24'te yıllık bazda %51,8 yükselişle 8.241 milyon TL'ye ulaştı. Aynı dönemde brüt kar marjı ise %44,9'a geriledi (3Ç23: %45,9). Faaliyet giderleri yıllık %71,8 artışla 2.957 milyon TL'ye yükselirken, ciroya oranı %16,1 (3Ç23: %14,5) seviyesine ulaştı. Foreks Haber anketinde medyan beklentinin 7.199 milyon TL olduğu FAVÖK üçüncü çeyrekte yıllık bazda %39,6 artışla 7.088 milyon TL seviyesinde gerçekleşti. FAVÖK marjı aynı dönemde yıllık 4,3 puan düşüşle %38,6'ya geriledi. Artan finansman maliyetinin etkisiyle şirketin vergi öncesi karı 3Ç'de yıllık bazda %16,4 azalışla 4.871 milyon TL oldu. Bu dönemde ana ortaklık net dönem karı ise piyasa beklentilerine paralel olarak 3.821 TL seviyesinde gerçekleşti. Net kar yıllık bazda %29,3 düşüş kaydetti. 3Ç24'te net kar marjı yıllık 24,8 puan düşüşle %20,8 seviyesinde gerçekleşti. Şirket 2024'e ilişkin beklentilerini korudu. Tav Havalimanları 2024 yıl sonunda 1.500-1.570 milyon euro ciro, 100-110 milyon yolcu sayısı ve 430-490 milyon euro FAVÖK öngörüyor.

Hisse Verileri		Piyasa Çarpanları	
Hisse Kodu	TAVHL	F/K	9.4
Cari Fiyat (TL)	226.60	FD/FAVÖK	7.6
52H En Yüksek (TL)	294.75	FD/Satışlar	2.3
52H En Düşük (TL)	99.95	PD/DD	1.4
Piyasa Değeri (mn TL)	82,319.5	Relatif Performans	
Piyasa Değeri (mn USD)	2,408.3	S1H	2.6%
Halka Açıklık Oranı (%)	48%	S1A	1.2%
Endeks Payı (BIST100)	1.6%	S3A	5.3%
Temettü Verimi	0.0%	S1Y	70.0%
3A Hacim (mn TL)	521.5	YB	94.1%

**Aselsan (ASELS, Pozitif):** Şirket tarafından yapılan açıklamada Aselsan ve Baykar arasında, 87.839.218 ABD Dolar'ı Asya ve Afrika'daki son kullanıcıları için dost-düşman tanıma sistemi, uydu haberleşme sistemleri, telsiz sistemleri, güdüm sistemleri ve elektro-optik sistemlerinden oluşan faydalı yüklerin ihracatına yönelik olmak üzere, toplam tutarı 95.116.802 ABD Dolar olan satış sözleşmeleri imzalandığı duyuruldu. Son dört çeyreklik cironun %3,9'una, 2024 yılı yeni sipariş öngörümüzün de %5'ine tekabül eden büyüklüğe sahip olan sözleşme gelişmesi, şirketin operasyonel karlılığını olumlu etkileyeceğinden hisse performansına etkisini pozitif olarak değerlendiriyoruz.

Hisse Verileri		Piyasa Çarpanları	
Hisse Kodu	ASELS	F/K	30.4
Cari Fiyat (TL)	61.00	FD/FAVÖK	17.4
52H En Yüksek (TL)	67.30	FD/Satışlar	3.8
52H En Düşük (TL)	38.69	PD/DD	2.2
Piyasa Değeri (mn TL)	278,160.0	Relatif Performans	
Piyasa Değeri (mn USD)	8,137.6	S1H	9.6%
Halka Açıklık Oranı (%)	26%	S1A	14.7%
Endeks Payı (BIST100)	3.0%	S3A	16.3%
Temettü Verimi	0.2%	S1Y	37.4%
3A Hacim (mn TL)	1,928.0	YB	19.0%

**Skor Kart:** Şirketler ile ilgili Skor Kart'lara [buradan](#) ulaşabilirsiniz. Hisse senedine ilişkin güncel piyasa verilerinin yanı sıra, şirketin son 16 çeyreğine ilişkin önemli rasyo ve finansal verilerinin sunulduğu bir data setidir. Skor Kart ile bilanço dönemlerini takip edebilir, şirket bilançoları dahil tüm finansal verilere ulaşabilir ve güvenli yatırımın avantajlarından faydalanabilirsiniz.



## Şirket Haberleri

**Bim Birleşik Mağazalar (BIMAS, Nötr):** Şirketin sermaye azaltımı işlemleri için gerekli izinlerin alınması amacıyla Sermaye Piyasası Kurulu'na 23.10.2024 tarihinde başvuruda bulunduğu açıklandı.Yapılan açıklamada iptal edilmesi için başvuru pay iptali tutarı 7.200.000 (nominal TL) tutarında olduğu bildirildi. Şirket ayrıca pay geri alım programına ilişkin açıklamada bulundu. Şirket Yönetim Kurulu 23.10.2024 tarihinde; 8.10.2024 tarihinde Sermaye Piyasası Kurulu'na yapılmış olan izin başvurusuna gerek kalmadığından başvurunun geri çekilmesine, geri alıma konu edilebilecek azami pay sayısının 2.000.000 adet (2.000.000 TL nominal) olarak belirlenmesine geri alım için ayrılacak fonun, şirket iç kaynaklarından karşılanmak üzere en fazla 1.000.000.000 TL olarak belirlenmesine karar verdi.

Hisse Verileri		Piyasa Çarpanları	
Hisse Kodu	BIMAS	F/K	14.5
Cari Fiyat (TL)	451.50	FD/FAVÖK	20.9
52H En Yüksek (TL)	625.78	FD/Satışlar	0.9
52H En Düşük (TL)	262.96	PD/DD	3.1
Piyasa Değeri (mn TL)	274,150.8	Relatif Performans	
Piyasa Değeri (mn USD)	8,020.3	S1H	-1.6%
Halka Açıklık Oranı (%)	60%	S1A	-10.3%
Endeks Payı (BIST100)	6.8%	S3A	-4.6%
Temettü Verimi	2.0%	S1Y	46.4%
3A Hacim (mn TL)	2,167.7	YB	35.2%

**Emlak Konut (EKGYO, Nötr):** Şirket tarafından geliştirilen projelerde, 1 Ocak - 30 Eylül 2024 tarihleri arasında, sözleşme bedeli toplam 21.255.631.176 TL (KDV Hariç) olan satışa esas brüt 266.623 m<sup>2</sup> büyüklüğe ulaşan, toplam 2.143 adet bağımsız bölümün satışının gerçekleştirildiği belirtildi. Ayrıca bu satışların toplamda 1.371.775.168 TL (KDV hariç) değerindeki 88 adedi yabancı ülke vatandaşlarına gerçekleştirildi.

Hisse Verileri		Piyasa Çarpanları	
Hisse Kodu	EKGYO	F/K	---
Cari Fiyat (TL)	9.70	FD/FAVÖK	8.7
52H En Yüksek (TL)	12.90	FD/Satışlar	2.6
52H En Düşük (TL)	6.28	PD/DD	0.5
Piyasa Değeri (mn TL)	36,860.0	Relatif Performans	
Piyasa Değeri (mn USD)	1,078.3	S1H	-0.9%
Halka Açıklık Oranı (%)	51%	S1A	-8.1%
Endeks Payı (BIST100)	0.8%	S3A	5.0%
Temettü Verimi	0.0%	S1Y	23.6%
3A Hacim (mn TL)	2,102.1	YB	24.3%

**Skor Kart:** Şirketler ile ilgili Skor Kart'lara [buradan](#) ulaşabilirsiniz. Hisse senedine ilişkin güncel piyasa verilerinin yanı sıra, şirketin son 16 çeyreğine ilişkin önemli rasyo ve finansal verilerinin sunulduğu bir data setidir. Skor Kart ile bilanço dönemlerini takip edebilir, şirket bilançoları dahil tüm finansal verilere ulaşabilir ve güvenli yatırımın avantajlarından faydalanabilirsiniz.



## Şirket Haberleri

**Tekfen (TKFEN, Nötr):** Şirket yaptığı açıklamada hisse geri alım programı kapsamında, 23.10.2024 tarihinde Borsa İstanbul'da pay başına 72,55-73,60 TL (ağırlıklı ortalama 73,01) fiyatından toplam 75.497 TL nominal değerli TKFEN payları geri alındığını duyurdu. Gerçekleştirilen işlem sonucunda geri alınan payların nominal değeri 4.255.497 TL'ye ulaştığı ve tutarın şirket sermayesine oranı %1,1501 olduğu açıklandı.

"		Piyasa Çarpanları	
Hisse Kodu	TKFEN	F/K	39.9
Cari Fiyat (TL)	73.20	FD/FAVÖK	46.3
52H En Yüksek (TL)	75.40	FD/Satışlar	0.8
52H En Düşük (TL)	33.50	PD/DD	1.0
Piyasa Değeri (mn TL)	27,084.0	Relatif Performans	
Piyasa Değeri (mn USD)	792.3	S1H	14.2%
Halka Açıklık Oranı (%)	48%	S1A	39.4%
Endeks Payı (BIST100)	0.5%	S3A	53.1%
Temettü Verimi	0.0%	S1Y	51.9%
3A Hacim (mn TL)	351.0	YB	81.6%

**Sabancı Holding (SAHOL, Sınırlı Pozitif):** Şirket, Enerjisa Enerji Üretim A.Ş. (Enerjisa Üretim)'nin 2026 yılının ilk çeyreğine kadar kademeli olarak tamamlanarak devreye alınması hedeflenen, toplam kurulu gücü 1000 MW olacak şekilde kurulacak olan Yenilenebilir Enerji Kaynak Alanı 2 (YEKA-2)'nin 750 MW'lık kısmının finansmanı amacıyla, Enerjisa Üretim ile finans kuruluşları arasında 1,012 milyar USD'ye kadar kredi temini konusunda mutabakata varıldığını açıkladı. Tahsis edilen kredi limiti çerçevesinde alınacak kredi tutarlarının geri ödemesi 1'5 yıllık geri ödemesiz dönem sonrasında altı aylık aralıklarla ödemeler şeklinde 2034 yılı sonuna kadar tamamlanacak. Devam eden yatırımların tamamlanması ve devreye alınacak kapasite artışları ile birlikte Enerjisa Üretim 2026 yılı itibarıyla yaklaşık 5.000 MW'lık kurulu güce ve %60 yenilenebilir enerji payına ulaşacak.

Hisse Verileri		Piyasa Çarpanları	
Hisse Kodu	SAHOL	F/K	---
Cari Fiyat (TL)	80.85	FD/FAVÖK	2.7
52H En Yüksek (TL)	111.00	FD/Satışlar	0.3
52H En Düşük (TL)	50.39	PD/DD	0.7
Piyasa Değeri (mn TL)	169,815.4	Relatif Performans	
Piyasa Değeri (mn USD)	4,968.0	S1H	-5.9%
Halka Açıklık Oranı (%)	51%	S1A	-6.5%
Endeks Payı (BIST100)	3.6%	S3A	-4.9%
Temettü Verimi	3.3%	S1Y	39.7%
3A Hacim (mn TL)	1,638.1	YB	21.5%

**Skor Kart:** Şirketler ile ilgili Skor Kart'lara [buradan](#) ulaşabilirsiniz. Hisse senedine ilişkin güncel piyasa verilerinin yanı sıra, şirketin son 16 çeyreğine ilişkin önemli rasyo ve finansal verilerinin sunulduğu bir data setidir. Skor Kart ile bilanço dönemlerini takip edebilir, şirket bilançoları dahil tüm finansal verilere ulaşabilir ve güvenli yatırımın avantajlarından faydalanabilirsiniz.

# ÇOK DİJİTAL, ÇOK KOLAY!

YENİ NESİL MOBİL UYGULAMA

## HALK YATIRIM TRADER 4.0



 HALKYATIRIM

## Çarpanlar Bazında BIST

### BIST 100 F/K (Cari)

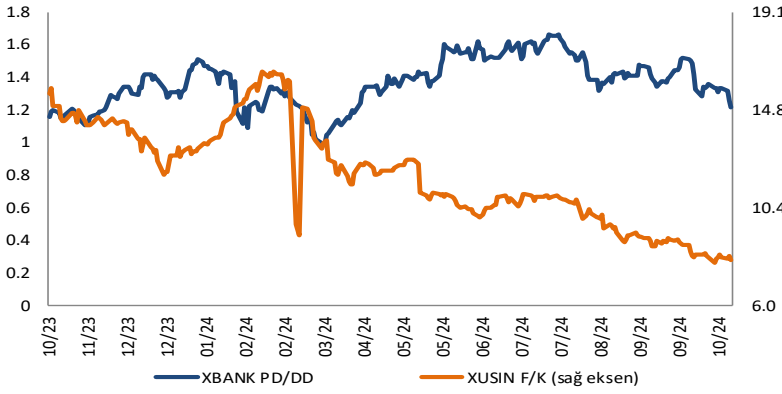


### BIST100 F/K Çarpanı (Cari)

	Son 3 Ay	Son 1 Yıl
Kapanış		5.47x
Minimum	5.45x	5.45x
Maksimum	7.22x	7.88x
Ortalama	6.22x	6.69x
Minimuma Uzaklık	0.03x	0.03x
Maksimuma Uzaklık	-1.75x	-2.41x
Performans	-23.9%	-16.6%

*Mevcut durumda, son üç aylık ortalama çarpan seviyesine %14; son bir yıllık ortalama çarpan seviyesine %22.2 yakınız.*

### XBANK PD/DD (Cari) / XUSIN F/K (Cari)



### XBANK PD/DD Çarpanı (Cari)

	Son 3 Ay	Son 1 Yıl
Kapanış		1.23x
Minimum	1.22x	0.99x
Maksimum	1.56x	1.67x
Ortalama	1.40x	1.37x
Minimuma Uzaklık	0.01x	0.24x
Maksimuma Uzaklık	-0.33x	-0.43x
Performans	-20.2%	13.5%

*Mevcut durumda, son üç aylık ortalama çarpan seviyesine %14; son bir yıllık ortalama çarpan seviyesine %10.9 yakınız.*

### XUSIN F/K (Cari)



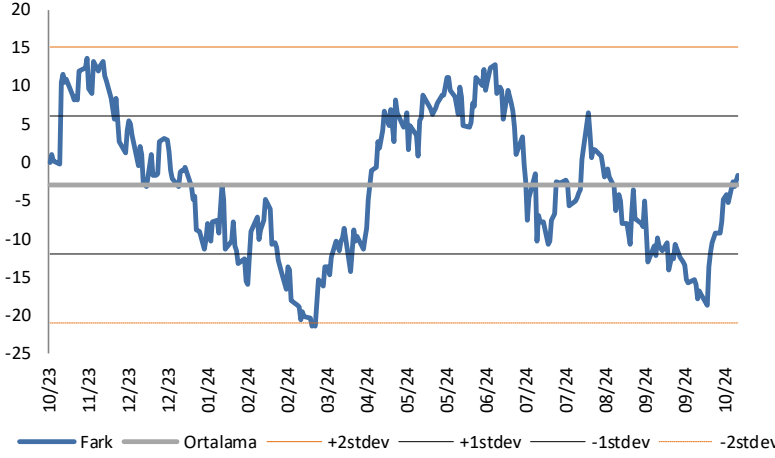
### XUSIN F/K Çarpanı (Cari)

	Son 3 Ay	Son 1 Yıl
Kapanış		8.04x
Minimum	7.93x	7.93x
Maksimum	10.76x	16.47x
Ortalama	9.07x	11.87x
Minimuma Uzaklık	0.12x	0.12x
Maksimuma Uzaklık	-2.72x	-8.43x
Performans	-22.9%	-46.1%

*Mevcut durumda, son üç aylık ortalama çarpan seviyesine %13; son bir yıllık ortalama çarpan seviyesine %47.6 yakınız.*

## BIST vs MSCI GOÜ Piyasa Göstergeleri

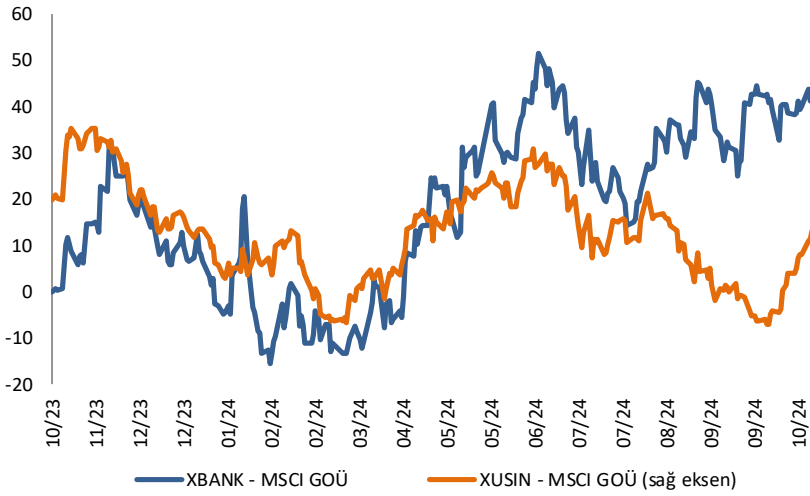
## BIST100 - MSCI GOÜ

BIST 100 - MSCI GOÜ Endeksi Farkı  
(Normalize Edilmiş)

	Son 3 Ay	Son 1 Yıl
Kapanış		-1.69
Minimum	-18.6	-21.4
Maksimum	6.5	13.6
Ortalama	-7.6	-2.9
Minimuma Uzaklık	17.0	19.7
Maksimuma Uzaklık	-8.2	-15.3
Performans	6.9%	24.7%

*Mevcut durumda, son üç aylık ortalama seviyeye 5.9 puan; son bir yıllık ortalama seviyeye 1.2 puan yakınız.*

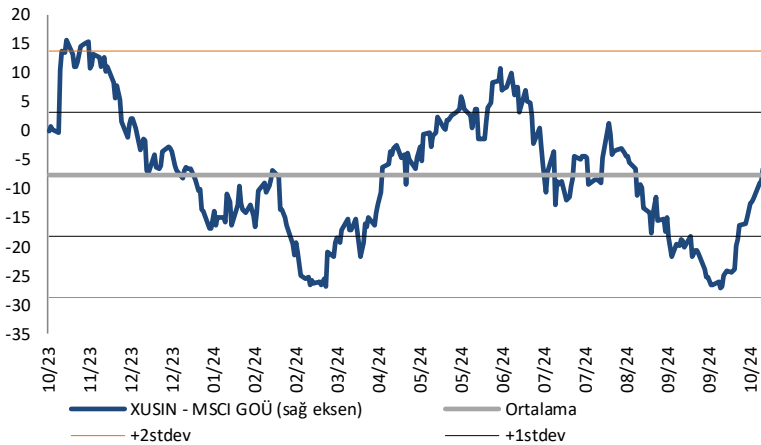
## XBANK - MSCI GOÜ / XUSIN - MSCI GOÜ

XBANK - MSCI GOÜ Bankacılık Endeksi Farkı  
(Normalize Edilmiş)

	Son 3 Ay	Son 1 Yıl
Kapanış		41.6
Minimum	14.4	-15.7
Maksimum	45.2	51.7
Ortalama	34.7	18.4
Minimuma Uzaklık	27.2	57.3
Maksimuma Uzaklık	-3.6	-10.0
Performans	4.5%	22.2%

*Mevcut durumda, son üç aylık ortalama seviyeye 7 puan; son bir yıllık ortalama seviyeye 23.2 puan yakınız.*

## XUSIN - MSCI GOÜ Sanayi Endeksi

XUSIN - MSCI GOÜ Sanayi Endeksi Farkı  
(Normalize Edilmiş)

	Son 3 Ay	Son 1 Yıl
Kapanış		-6.6
Minimum	-27.0	-27.0
Maksimum	1.4	15.5
Ortalama	-14.5	-7.5
Minimuma Uzaklık	20.4	20.4
Maksimuma Uzaklık	-8.0	-22.2
Performans	4.4%	22.5%

*Mevcut durumda, son bir yıllık ortalama seviyeye 0.9 puan uzağınız.*

Haftalık Veri Takvimi						
Tarih	TSİ	Ülke	Açıklanacak Veri	Dönemi	Beklenti	Önceki
21 Ekim	04:00	Çin	1 Yıllık Kredi Faiz Oranı	Ekim	3,15%	3,35%
21 Ekim	04:00	Çin	5 Yıllık Kredi Faiz Oranı	Ekim	3,65%	3,85%
21 Ekim	17:00	ABD	Öncü Endeks	Eylül	-0,30%	-0,20%
21 Ekim	20:00	ABD	Fed Üyesi Kashkari'nin Konuşması			
22 Ekim	15:30	ABD	Philadelphia Fed İmalat Dışı Aktivite	Ekim	-	-6,1
22 Ekim	17:00	ABD	Richmond Fed İmalat Endeksi	Ekim	-	-21,0
22 Ekim	17:00	ABD	Fed Üyesi Harker'ın Konuşması			
22 Ekim	20:00	Euro Bölgesi	AMB Üyesi Villeroy'un Konuşması			
23 Ekim	10:00	Türkiye	Tüketici Güven Endeksi	Ekim	-	78,2
23 Ekim	14:00	ABD	MBA Mortgage Başvuruları	18 Ekim	-	-17,00%
23 Ekim	17:00	ABD	Mevcut Konut Satışları (Aylık)	Eylül	1,00%	-2,50%
23 Ekim	17:00	Euro Bölgesi	Tüketici Güven Endeksi (Öncü)	Ekim	-12,0	-12,9
23 Ekim	17:00	Euro Bölgesi	AMB Başkanı Lagarde'ın Konuşması			
23 Ekim	21:00	ABD	Bej Kitap			
24 Ekim	03:30	Japonya	Jibun Bank Bileşik PMI (Öncü)	Ekim	-	52,0
24 Ekim	03:30	Japonya	Jibun Bank İmalat PMI (Öncü)	Ekim	-	49,7
24 Ekim	03:30	Japonya	Jibun Bank Hizmet PMI (Öncü)	Ekim	-	53,1
24 Ekim	09:00	Japonya	Makine Siparişleri (Final, Yıllık)	Eylül	-	-6,50%
24 Ekim	11:00	Euro Bölgesi	İmalat PMI (Öncü)	Ekim	45,3	45,0
24 Ekim	11:00	Euro Bölgesi	Hizmet PMI (Öncü)	Ekim	51,7	51,4
24 Ekim	11:00	Euro Bölgesi	Bileşik PMI (Öncü)	Ekim	-	49,6
24 Ekim	14:30	ABD	Chicago Fed Ulusal Aktivite Endeksi	Eylül	-	0,12
24 Ekim	15:30	ABD	Haftalık İşsizlik Maaşı Başvuruları	19 Ekim	-	241 bin
24 Ekim	16:45	ABD	S&P Global İmalat PMI (Öncü)	Ekim	-	47,3
24 Ekim	16:45	ABD	S&P Global Hizmet PMI (Öncü)	Ekim	-	55,2
24 Ekim	16:45	ABD	S&P Global Bileşik PMI (Öncü)	Ekim	-	54,0
24 Ekim	17:00	ABD	Yeni Konut Satışları (Aylık)	Eylül	-0,40%	-4,70%
24 Ekim	18:00	ABD	Kansas City Fed İmalat Aktivitesi	Ekim	-	-8,0
24 Ekim	20:00	Euro Bölgesi	AMB Üyesi Lane'in Konuşması			
25 Ekim	02:30	Japonya	Tokyo TÜFE (Yıllık)	Ekim	1,80%	2,20%
25 Ekim	02:30	Japonya	Tokyo Çekirdek TÜFE (Yıllık)	Ekim	1,70%	2,00%
25 Ekim	02:50	Japonya	Hizmet ÜFE (Yıllık)	Eylül	2,70%	2,70%
25 Ekim	08:00	Japonya	Öncü Endeks (Final)	Ağustos	-	106,7
25 Ekim	10:00	Türkiye	Reel Kesim Güven Endeksi	Ekim	-	99,2
25 Ekim	10:00	Türkiye	Kapasite Kullanım Oranı	Ekim	-	74,90%
25 Ekim	11:00	Euro Bölgesi	AMB 1 Yıllık Enflasyon Beklentileri	Eylül	-	2,70%
25 Ekim	11:00	Euro Bölgesi	AMB 3 Yıllık Enflasyon Beklentileri	Eylül	-	2,30%
25 Ekim	15:30	ABD	Dayanıklı Mal Siparişleri (Öncü)	Eylül	-1,00%	0,00%
25 Ekim	15:30	ABD	Çekirdek Dayanıklı Mal Siparişleri (Öncü)	Eylül	-0,10%	0,50%
25 Ekim	17:00	ABD	Michigan Üniversitesi Tüketici Hissiyatı (Final)	Ekim	69,5	68,9
25 Ekim	17:00	ABD	Michigan Üniversitesi Cari Koşullar Endeksi (Final)	Ekim	-	62,7
25 Ekim	17:00	ABD	Michigan Üniversitesi Beklentiler (Final)	Ekim	-	72,9
25 Ekim	17:00	ABD	Michigan Üniversitesi 1 Yıllık Enflasyon Beklentisi (Final)	Ekim	-	2,90%
25 Ekim	17:00	ABD	Michigan Üniversitesi 5-10 Yıllık Enflasyon Beklentisi (Final)	Ekim	-	3,00%
25 Ekim	18:00	ABD	Kansas City Fed Hizmet Aktivitesi	Ekim	-	-2,0

Kaynak: Bloomberg, TCMB, TÜİK, HLY Araştırma, Foreks Türkiye

# AKLIN YOLU AÖS

**AÖS, Google Play ve App Store'da!**  
Geç kalmadan akıllı telefonunuza yükleyin.

Sonuç veren yatırım kararlarının  
püf noktası, finans piyasalarını  
doğru yorumlamaktır.  
Kişisel finansal asistanınız  
AÖS'le tanışın,  
akıl odaklı öneriler sayesinde  
yatırım deneyiminizi iyileştirin.



## Halk Yatırım Araştırma



Halkyatirimarastirma@halkyatirim.com.tr



+90 216 285 09 00

## Halk Yatırım Araştırma

İlknur TURHAN

Müdür

Perakende, Cam, Çimento, GYO, Mobilya,  
Gıda

ITurhan@halkyatirim.com.tr

+90 216 547 81 85

Ayşegül BAYRAM

Yönetmen

Strateji, Telekom, Madencilik, Savunma,  
Yazılım, Teknoloji, Enerji, Tarım,  
Mühendislik - Taahhüt

ABayram@halkyatirim.com.tr

+90 216 547 87 30

Yasin SARIHAN

Uzman

Otomotiv, Dayanıklı Tüketim, Gıda &  
İçecek, Enerji

YSarihan@halkyatirim.com.tr

+90 216 547 87 26

Kerem DEMİRTAŞ

Uzman

Havacılık

KDemirtas@halkyatirim.com.tr

+90 216 547 87 45

Mücahid YILDIRIM

Uzman Yardımcısı

Piyasalar ve Strateji

mucahidy@halkyatirim.com.tr

+90 216 547 81 70

## ÇEKİNCE

Bu rapor ve yorumlardaki yazılar, bilgiler ve grafikler yalnızca bilgi edinilmesi amacıyla derlenmiştir. Burada yer alan yatırım bilgi, yorum ve tavsiyeleri yatırım danışmanlığı kapsamında değildir. Yatırım danışmanlığı hizmeti, yetkili kuruluşlar tarafından kişilerin risk ve getiri tercihleri dikkate alınarak kişiye özel, imzalanacak yatırım danışmanlığı sözleşmesi çerçevesinde sunulmaktadır. Burada yer alan yorum ve tavsiyeler ise genel niteliktedir. Bu tavsiyeler mali durumunuz ile risk ve getiri tercihlerinize uygun olmayabilir. Bu nedenle, sadece burada yer alan bilgilere dayanarak yatırım kararı verilmesi beklentilerinize uygun sonuçlar doğurmayabilir. Halk Yatırım, bu bilgilerin doğru, eksiksiz ve değişmez olduğunu garanti etmez, bilgi eksikliği ve yanlışlığından hiçbir şekilde sorumlu tutulamaz. Raporda yer alan ifadeler, hiçbir şekilde alış veya satış teklifi olarak değerlendirilemez. Halk Yatırım'ın rapordaki bilgiler dolayısıyla ortaya çıkabilecek doğrudan ve dolaylı kazanç ve zararlarla ilgili herhangi bir sorumluluğu yoktur. Bu ileti 05 Kasım 2014 tarih ve 29166 sayılı Resmi Gazetede yayınlanan ve 01 Mayıs 2015 tarihinde yürürlüğü giren "Elektronik Ticaretin Düzenlenmesi Hakkında" çıkan kanunun 2.Maddesi c bendinde belirtilen Ticari Elektronik ileti kapsamında değildir.